


YATIRIM FONLARI HAFTALIK BÜLTENİ

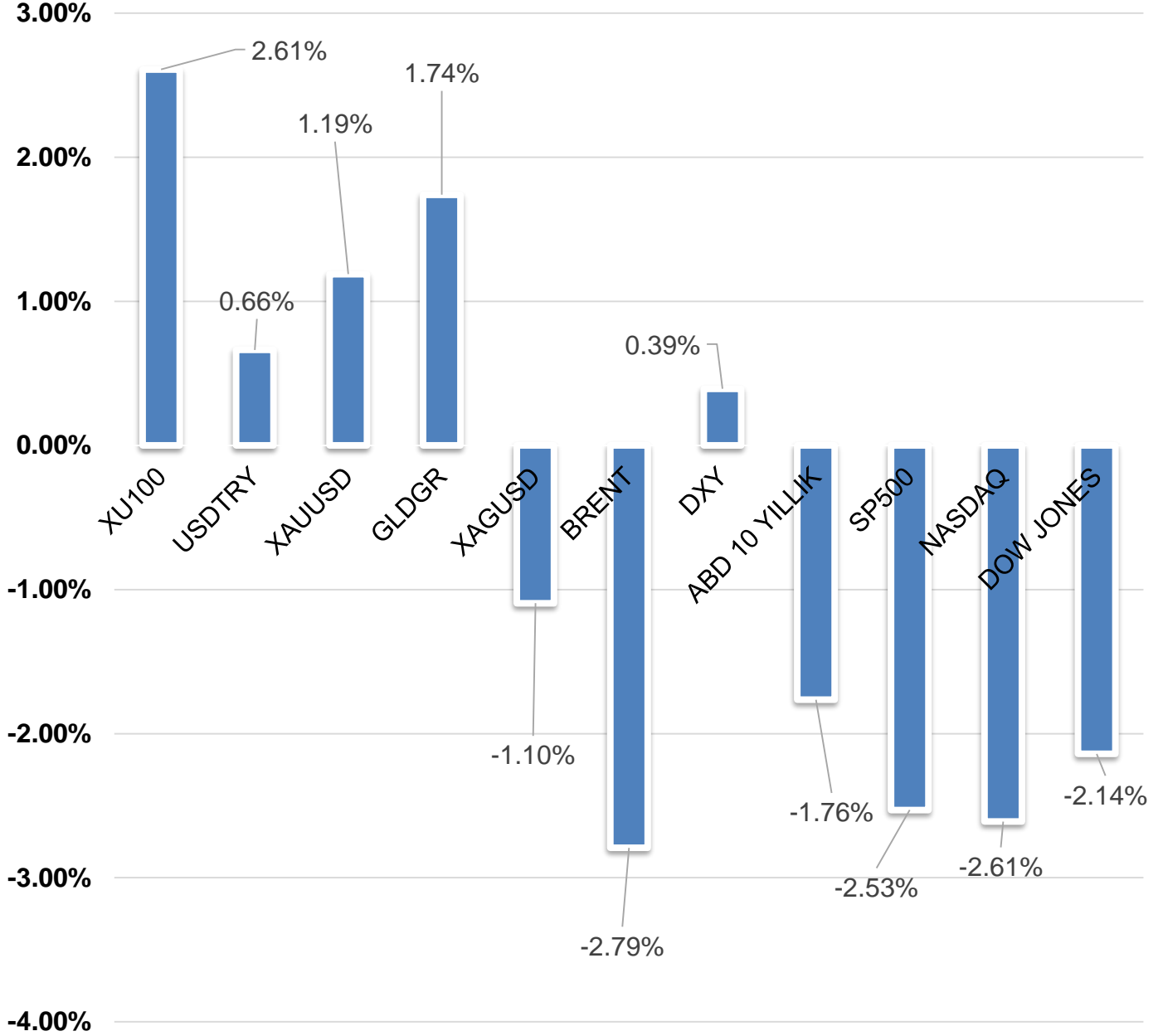


 **HALKYATIRIM**

halkyatirim.com.tr | 444 42 55

➤ Geçtiğimiz hafta piyasadaki gelişmeler;

HAFTALIK PERFORMANS (%)



➤ Yatırım Fonlarım En Yüksek İlk 10 Getiri

Fon Kodu	Fon Adı	Haftalık Getiri(%)
YHZ	Yapı Kredi Port. BIST Tekno. Ađrl. Sınırlamalı HSYF	7.21
RHS	Rota Portföy Hisse Senedi (TL) Fonu (HSYF)	5.71
KYA	Kare Portföy His. Sen. Fonu (HSYF)	4.74
GOH	Garanti Portföy BIST100 Dışı Şir.His.Sen. (TL) Fonu	4.69
IDH	İş Portföy BIST100 Dışı Şirk.His.Sn. (TL) Fonu	4.67
YHB	Yapı Kredi Por.BIST100 Dışı Şirk.His.Sen.Fonu(HSYF)	4.56
ASJ	Aktif Portföy Hisse Senedi (TL) Fonu (HSYF)	4.52
IVY	İstanbul Portföy Blockchain Teknolojileri Karma Fon	4.46
MMH	Aktif Portföy BIST30 Endeksi His.Sen.(TL)Fonu(HSYF)	4.29
IHT	İş Portföy İhracatçı Şirk.His.Sen.(TL)Fonu (HSYF)	4.18

➤ Yatırım Fonlarım En Düşük İlk 10 Getiri

Fon Kodu	Fon Adı	Haftalık Getiri(%)
AES	Ak Portföy Petrol Yab. BYF Fon Sepeti Fonu	-3.81
IJC	İş Portföy Yarı İletken Teknolojileri Deđişken Fon	-2.94
IZS	İstanbul Portföy Altıncı Serbest Fon	-2.9
YAY	Yapı Kredi Port. Yab. Tek. Sek. His. Sen. Fonu	-2.78
DTZ	Ak Portföy Dönüştürücü Teknolojiler Deđişken Fon	-2.78
GUH	Garanti Portföy Yab. Teknoloji BYF Fon Sep. Fonu	-2.23
KRS	Kare Portföy Serbest (Döviz) Fon	-2.12
IEV	İş Portföy Taşımacılık Deđişken Fon	-2.11
TMG	İş Portföy Yab. His. Sen. Fonu	-2.1
GVA	Garanti Portföy Elektrikli ve Otonom Araç. Deđ. Fon	-2.04

İlgili fon detaylarına ulaşmak için [tıklayınız.](#)

IVF - İSTANBUL PORTFÖY KATILIM HİSSE SENEDİ (TL) FONU (HİSSE SENEDİ YOĞUN FON)

Halk Yatırım Araştırma ve Yatırım Danışmanlığı tarafından verilen öneriler ile yönetilen İstanbul Portföy Katılım Hisse Senedi (TL) Fonu (IVF) geçen hafta %3.19 yükselmiştir. Aynı süreçte Katılım 50 endeksi %3.10, BIST100 ise %2.61 yükselmiştir. Böylece IVF fonumuz, BIST100'e göre %0.58, Katılım 50 endeksine göre %0.9 pozitif ayrılmıştır.

İSTANBUL PORTFÖY KATILIM HİSSE SENEDİ (TL) FONU (HİSSE SENEDİ YOĞUN FON)

Son Fiyat (TL)	Günlük Getiri (%)	Pay (Adet)	Fon Toplam Değer (TL)	Kategorisi
2,905316	%1,0389	25.486.645	74.046.744,87	Hisse Senedi Fonu
Son Bir Yıllık Kategori Derecesi		Yatırımcı Sayısı (Kişi)	Pazar Payı	
36 / 105		812	%0,08	

Son 1 Ay Getirisi
%-6,334908

Son 3 Ay Getirisi
%16,359579

Son 6 Ay Getirisi
%86,096009

Son 1 Yıl Getirisi
%128,792062

Karşılaştırmalı Fon Getirileri (%)

Kod	Fonlar	Fiyat	Günlük (%)	Haftalık (%)	Aylık (%)	6 Aylık (%)	Yılbaşı (%)	Yıllık (%)	Risk Değeri
KPC	KT Portföy Katılım Hisse Senedi (TL) Fonu (HSYF)	8,172027	0,2475	2,5573	-5,3864	91,7622	62,7522	125,5494	6
IVF	İstanbul Portföy Katılım Hisse Senedi(TL)Fonu(HSYF)	2,905316	1,0389	3,1891	-5,1838	84,3844	67,8852	128,3666	6
HKH	Hedef Portföy Katılım Hisse Senedi (TL) Fonu (HSYF)	4,415254	0,5370	0,9507	-8,5197	83,3455	81,0721	157,3142	5
ELZ	Qinvest Portföy Katılım Hisse Senedi Fonu (HSYF)	6,249042	0,6341	2,7924	-6,8425	67,5308	50,7358	104,0427	6
OHK	Oyak Portföy Katılım Hisse Senedi (TL) Fonu (HSYF)	1,481954	0,6623	1,5004	-7,1199	64,1052			6
DKH	Deniz Portföy Katılım Hisse Senedi (TL) Fonu (HSYF)	1,669620	0,6772	4,2076	-7,7618				6

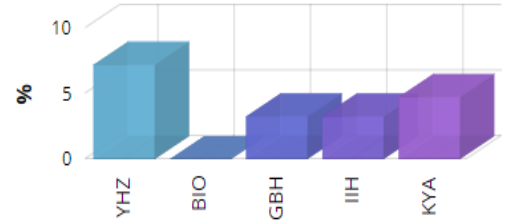
➤ **IVF fonumuz 6 aylık zaman diliminde %86.09 getiri sağlayarak en çok getiri sağlayan katılım hisse senedi fonlarından biri olurken, Aylık zaman diliminde ise geri çekilen borsamızda rakiplerine göre en az kaybettiren fon oldu.**

➤ **İlgili verilere <https://fonbul.halkyatirim.com.tr/YatirimFonlari/FonGetirileri/Getiri> linke tıklayarak ulaşabilirsiniz**

- Geçen haftanın kazananı **Hisse Senedi Fonları** oldu.

Fon Kodu	Fon Adı	Haftalık Getiri(%)
YHZ	Yapı Kredi Port. BIST Tekno. Ađrl. Sınırlamalı HSYF	7.21
KYA	Kare Portföy His. Sen. Fonu (HSYF)	4.74
GOH	Garanti Portföy BIST100 Dışı Şir.His.Sen. (TL) Fonu	4.69
IDH	İş Portföy BIST100 Dışı Şirkt.His.Sn. (TL) Fonu	4.67
YHB	Yapı Kredi Por.BIST100 Dışı Şirk.His.Sen.Fonu(HSYF)	4.56

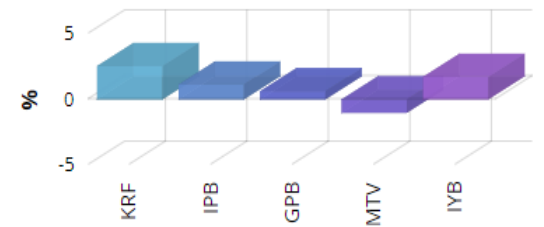
Haftalık Getiri (%)



- Geçen haftanın kaybedeni **Deđişken Fonlar** oldu.

Fon Kodu	Fon Adı	Haftalık Getiri(%)
IJC	İş Portföy Yarı İletken Teknolojileri Deđişken Fon	-2.94
DTZ	Ak Portföy Dönüştürücü Teknolojiler Deđişken Fon	-2.78
IEV	İş Portföy Taşımacılık Deđişken Fon	-2.11
GVA	Garanti Portföy Elektrikli ve Otonom Araç. Deđ. Fon	-2.04
GZG	Garanti Portföy Sağlık Sektörü Deđişken Fon	-1.78

Haftalık Getiri (%)



HAFTANIN LİDER FONUNU TANIYALIM

Yapı Kredi Portföy BIST Teknoloji Ağırlık Sınırlamalı Endeksi Hisse Senedi Fonu (HSYF)

Yatırım Amacı ve Politikası

Fon, Fon toplam değerinin en az %80'i devamlı olarak baz alınan endeks olan BIST Teknoloji Ağırlık Sınırlamalı Endeksi kapsamındaki ortaklık paylarından örnekleme yoluyla seçilenlere ve BIST Teknoloji Ağırlık Sınırlamalı Endeksini takip etmek üzere kurulan borsa yatırım fonu katılma paylarına yatırılır. Baz alınan endeksin değeri ile fonun birim pay değeri arasındaki korelasyon katsayısı en az %90 olmalıdır.

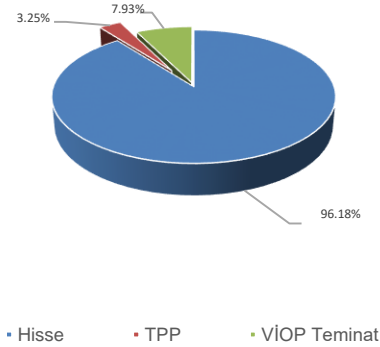
1 2 3 4 5 6 7

Not: 1-2 Düşük Risk, 3-4-5 Orta Risk, 6-7 Yüksek risk seviyelerini ifade etmektedir.

İlgili fona ulaşmak için [tıklayınız.](#)

Fon Portföy Yöneticisi	Yapı Kredi Portföy
Fon Kodu	YHZ
Kuruluş Tarihi	19.03.2021
Tedavüldeki Payı	61.828.597,00
Fon Aktif Değeri(TL)	185.547.857,88
Yatırımcı Sayısı	6.393

Fon Varlık Dağılımı



Fon Getirisi ve Ölçüt Getiri

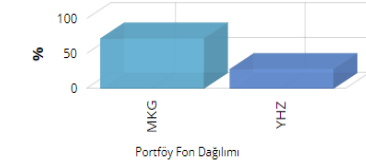
Periyot	Fon Net Getiri (%)	Ölçüt Getiri (%)	Mevduat Eşleniği
Son 1 Ay	1.90	-0.55	23.97
Son 3 Ay	38.24	32.29	160.99
Son 6 Ay	103.59	101.45	218.09
Son 1 Yıl	115.88	111.02	119.47

➤ Haftalık Yatırım Fon dağılım önerilerine bakıldığında;

Haftalık normal fon dağılımlarında **Altın ve Borçlanma Araçları** fonları ağırlık olarak öne çıkmaktadır. Agresif dağılım getirisi **%1.90**, Dengeli dağılım getirisi **%1.69** ve Korumacı dağılım getirisi **%0.68** olarak gerçekleşmiştir.

Fon Dağılımları

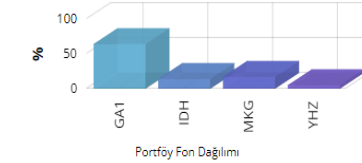
Agresif Dağılım



- Mükafat Portföy Altın Katılım Fonu (MKG , 72%)
- Yapı Kredi Port. Tekn. Şirketleri Hisse Senedi Fonu (YHZ , 28%)

Agresif Dağılım yüksek riskli bir dağılımdır.Son 1 haftalık getirisi **% 1.9** olarak gerçekleşmiştir.

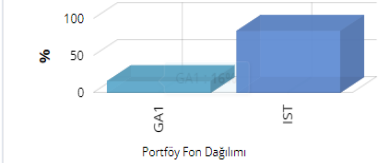
Dengeli Dağılım



- Garanti Portföy Borç. Araç. Fonu (GA1 , 64%)
- İŞ PORTFÖY BIST 100 DIŞI ŞİRKETLER HİSSE SENEDİ FONU (HİSSE SENEDİ YOĞUN FON) (IDH , 14%)
- Mükafat Portföy Altın Katılım Fonu (MKG , 17%)
- Yapı Kredi Port. Tekn. Şirketleri Hisse Senedi Fonu (YHZ , 5%)

Dengeli Dağılım orta riskli bir dağılımdır.Son 1 haftalık getirisi **% 1.69** olarak gerçekleşmiştir.

Korumacı Dağılım



- Garanti Portföy Borç. Araç. Fonu (GA1 , 16%)
- İstanbul Portföy Kısa Vad. Borç. Araç. Fonu (IST , 84%)

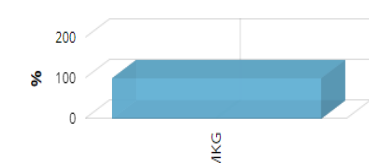
Korumacı Dağılım düşük riskli bir dağılımdır.Son 1 haftalık getirisi **% 0.68** olarak gerçekleşmiştir.

Fon dağılımlarını oluşturmak için kullandığımız modellerimizin tümünde "Öneri Yöntemi" olarak Markowitz MVO kullanılırken, Amaç Fonksiyonu ve Getiri Modeli bileşenleri agresif, dengeli ve korumacı modeller özelinde farklılık göstermektedir.

Haftalık Katılım fon dağılımlarında **Altın ve Serbest** fonlar ağırlık olarak öne çıkmaktadır. Agresif dağılım getirisi **%2.18**, Dengeli dağılım getirisi **%1.30** ve Korumacı dağılım getirisi **%0.66** olarak gerçekleşmiştir.

Katılım Fon Dağılımları

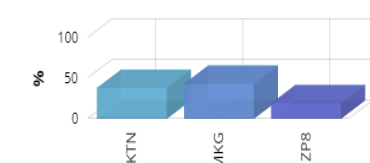
Katılım Agresif Dağılım



- Mükafat Portföy Altın Katılım Fonu (MKG , 100%)

Agresif Dağılım yüksek riskli bir dağılımdır.Son 1 haftalık getirisi **% 2.18** olarak gerçekleşmiştir.

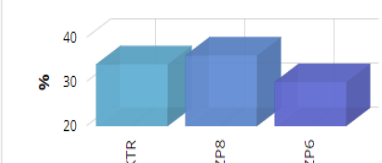
Katılım Dengeli Dağılım



- KT PORTFÖY KİRA SERTİFİKALARI KATILIM FONU (KTN , 38%)
- Mükafat Portföy Altın Katılım Fonu (MKG , 43%)
- ZİRAAT PORTFÖY KEHRİBAR KATILIM SERBEST (TL) FON (ZP8 , 19%)

Dengeli Dağılım orta riskli bir dağılımdır.Son 1 haftalık getirisi **% 1.3** olarak gerçekleşmiştir.

Katılım Korumacı Dağılım



- KT PORTFÖY BİRİNCİ KATILIM SERBEST FON (KTR , 34%)
- ZİRAAT PORTFÖY KEHRİBAR KATILIM SERBEST (TL) FON (ZP8 , 36%)
- ZİRAAT PORTFÖY SEDEF KATILIM SERBEST (DÖVİZ - AMERİKAN DOLARI) FON (ZP6 , 30%)

Korumacı Dağılım düşük riskli bir dağılımdır.Son 1 haftalık getirisi **% 0.66** olarak gerçekleşmiştir.

Fon dağılımlarını oluşturmak için kullandığımız modellerimizin tümünde "Öneri Yöntemi" olarak Markowitz MVO kullanılırken, Amaç Fonksiyonu ve Getiri Modeli bileşenleri agresif, dengeli ve korumacı modeller özelinde farklılık göstermektedir.

Haftalık Takvim

Haftalık Veri Takvimi						
Tarih	TSİ	Ülke	Açıklanacak Veri	Dönemi	Beklenti	Önceki
30 Ekim	10:00	Türkiye	Ekonomik Güven Endeksi	Ekim	-	95.4
30 Ekim	13:00	Euro Bölgesi	İş Ortamı Güven Endeksi	Ekim	-	-0.36
30 Ekim	13:00	Euro Bölgesi	Ekonomik Güven Endeksi	Ekim	93.2	93.3
30 Ekim	13:00	Euro Bölgesi	Sanayi Güven Endeksi	Ekim	-	-9.0
30 Ekim	13:00	Euro Bölgesi	Hizmet Güven Endeksi	Ekim	-	4.0
30 Ekim	13:00	Euro Bölgesi	Tüketici Güven Endeksi (Final)	Ekim	-	-17.9
30 Ekim	17:30	ABD	Dallas Fed İmalat Aktivite Endeksi	Ekim	-	-18.1
31 Ekim	02:30	Japonya	BOJ Faiz Kararı	Ekim	-	-0.10%
31 Ekim	02:50	Japonya	Sanayi Üretimi (Aylık)	Eylül	2.5%	-0.7%
31 Ekim	02:50	Japonya	Sanayi Üretimi (Yıllık)	Eylül	-2.3%	-4.4%
31 Ekim	02:50	Japonya	Perakende Satışlar (Aylık)	Eylül	0.2%	0.2%
31 Ekim	02:50	Japonya	Perakende Satışlar (Yıllık)	Eylül	6.0%	7.1%
31 Ekim	04:30	Çin	İmalat PMI	Ekim	50.2	50.2
31 Ekim	08:00	Japonya	Tüketici Güven Endeksi	Ekim	35.0	35.2
31 Ekim	08:00	Japonya	Konut Başlangıçları (Yıllık)	Eylül	-6.4%	-9.4%
31 Ekim	10:00	Türkiye	Dış Ticaret Dengesi (milyar dolar)	Eylül	-	-8.66
31 Ekim	13:00	Euro Bölgesi	Yıllık TÜFE Tahmini	Ekim	3.2%	-
31 Ekim	13:00	Euro Bölgesi	TÜFE (Aylık)	Ekim	-	0.3%
31 Ekim	13:00	Euro Bölgesi	Çekirdek TÜFE (Aylık)	Ekim	-	0.2%
31 Ekim	13:00	Euro Bölgesi	Çekirdek TÜFE (Yıllık)	Ekim	4.2%	4.5%
31 Ekim	13:00	Euro Bölgesi	GSYH (Yıllık)	3. Çeyrek	0.2%	0.5%
31 Ekim	13:00	Euro Bölgesi	GSYH (Çeyreklik)	3. Çeyrek	-0.1%	0.1%
31 Ekim	16:00	ABD	FHFA Konut Fiyat Endeksi (Aylık)	Ağustos	-	0.8%
31 Ekim	16:45	ABD	MNI Chicago PMI	Ekim	44.8	44.1
31 Ekim	17:00	ABD	Tüketici Güven Endeksi	Ekim	100.0	103.0
31 Ekim	17:30	ABD	Dallas Fed Hizmet Aktivite Endeksi	Ekim	-	-8.6
31 Ekim	19:00	Euro Bölgesi	AMB Üyesi Nagel'in Konuşması	-	-	-
1 Kasım	03:30	Japonya	Jibun Bank İmalat PMI (Final)	Ekim	-	48.5
1 Kasım	04:45	Çin	Caixin İmalat PMI	Ekim	50.8	50.6
1 Kasım	10:00	Türkiye	S&P Global İmalat PMI	Ekim	-	49.6
1 Kasım	14:00	ABD	MBA Haftalık Mortgage Başvuruları	27.Eki	-	-1.0%
1 Kasım	15:15	ABD	ADP Tarım Dışı İstihdam	Ekim	135k	89k
1 Kasım	16:45	ABD	S&P Global İmalat PMI (Final)	Ekim	-	50.0
1 Kasım	17:00	ABD	İnşaat Harcamaları (Aylık)	Eylül	0.4%	0.5%
1 Kasım	17:00	ABD	ISM İmalat PMI	Ekim	49.0	49.0
1 Kasım	17:00	ABD	ISM Ödenen Fiyatlar	Ekim	-	43.8
1 Kasım	17:00	ABD	ISM İstihdam	Ekim	-	51.2
1 Kasım	17:00	ABD	ISM Yeni Siparişler	Ekim	-	49.2
1 Kasım	17:00	ABD	JOLTS Açık İş Pozisyonları	Eylül	-	9.610M
1 Kasım	21:00	ABD	Fed Faiz Kararı (Üst Sınır)	Kasım	5.50%	5.50%
1 Kasım	21:00	ABD	Fed Faiz Kararı (Alt Sınır)	Kasım	5.25%	5.25%
1 Kasım	21:00	ABD	Fed Başkanı Powell'in Basın Toplantısı	Kasım	-	-
2 Kasım	10:30	Türkiye	Enflasyon Anketi (Yıllık)	4. Çeyrek	-	58.0%
2 Kasım	12:00	Euro Bölgesi	HCOB İmalat PMI (Final)	Ekim	43.0	43.0
2 Kasım	15:30	ABD	Tarım Dışı Üretkenlik	3. Çeyrek	3.8%	3.5%
2 Kasım	15:30	ABD	Birim İşçilik Maliyetleri	3. Çeyrek	1.3%	2.2%
2 Kasım	15:30	ABD	Haftalık İşsizlik Maası Başvuruları	28.Eki	-	210k
2 Kasım	15:30	ABD	Devam Eden İşsizlik Başvuruları	21.Eki	-	1790k
2 Kasım	17:00	ABD	Dayanıklı Mal Siparişleri (Final)	Eylül	-	4.7%
2 Kasım	17:00	ABD	Çekirdek Dayanıklı Mal Siparişleri	Eylül	-	0.5%
2 Kasım	17:00	ABD	Fabrika Siparişleri (Aylık)	Eylül	1.00%	1.2%
3 Kasım	04:45	Çin	Caixin Hizmet PMI	Ekim	-	50.2
3 Kasım	10:00	Türkiye	TÜFE (Aylık)	Ekim	-	4.75%
3 Kasım	10:00	Türkiye	TÜFE (Yıllık)	Ekim	-	61.53%
3 Kasım	10:00	Türkiye	Çekirdek TÜFE Endeksi (Yıllık)	Ekim	-	68.9%
3 Kasım	13:00	Euro Bölgesi	İşsizlik Oranı	Eylül	6.4%	6.4%
3 Kasım	15:30	ABD	Tarım Dışı İstihdam	Ekim	168k	336k
3 Kasım	15:30	ABD	İşsizlik Oranı	Ekim	3.8%	3.8%
3 Kasım	15:30	ABD	Ortalama Saatlik Kazançlar (Aylık)	Ekim	0.3%	0.2%
3 Kasım	15:30	ABD	Ortalama Saatlik Kazançlar (Yıllık)	Ekim	4.0%	4.2%
3 Kasım	15:30	ABD	İşgücü Oranı	Ekim	-	62.8%
3 Kasım	16:45	ABD	S&P Global Hizmet PMI (Final)	Ekim	-	50.9
3 Kasım	17:00	ABD	ISM Hizmet Endeksi	Ekim	53.0	53.6
3 Kasım	17:00	ABD	ISM Ödenen Fiyatlar	Ekim	-	58.9
3 Kasım	17:00	ABD	ISM İstihdam	Ekim	-	53.4
3 Kasım	17:00	ABD	ISM Yeni Siparişler	Ekim	-	51.6

Kaynak: Bloomberg, TCMB, TÜİK, HLY Araştırma, Foreks Türkiye

Yatırım Danışmanlığı ve Bireysel Portföy Yönetimi

Özlem ÜNAL
Müdür

Semih Can ÖZER
Uzman

Gizem Tetik ARGİN
Uzman

Semih ÖZER
Uzman

Huzeyfe KARAKUŞ
Uzman



yrtدانismanligibpy@halkyatirim.com.tr



0(212) 314 81 81

ÇEKİNCE

"Yatırım Danışmanlığı" hizmeti; aracı kurumlar, portföy yönetim şirketleri, mevduat kabul etmeyen bankalar ile müşteri arasında imzalanacak Yatırım Danışmanlığı sözleşmesi çerçevesinde sunulmaktadır. Burada yer alan bilgi, yorum ve tavsiyeleri, kişilerin yerindelik testi ile belirlediği risk seviyeleri dikkate alınarak, Halk Yatırım Yatırım Danışmanlığı ve Araştırma birimi nezdinde güvenilir olduğuna inanılan bilgi kaynaklarından yararlanarak hazırlanmakta ve kişiye özel sunulmaktadır. Verilen bu tavsiyeler mali durumunuz ile risk ve getiri tercihlerinize uygun olmayabilir. Bu nedenle, risk yapınıza uygun olmayan şekilde sadece burada yer alan bilgilere dayanılarak yatırım kararı verilmesi beklentilerinize uygun sonuçlar doğurmayabilir. Size özel olarak tahsis edilen Yatırım Danışmanınız ile irtibata geçmeniz ve mali durumunuz ve risk seviyelerinize uygun kararları birlikte almanız tavsiye edilir.

Veri ve grafikler güvenilirliğine inandığımız güvenilir kaynaklardan derlenmiş olup, yapılan yorumlar sadece HALK YATIRIM MENKUL DEĞERLER A.Ş. Yatırım Danışmanlığı'nın beklentilerini yansıtmaktadır. Bu bilgiler ışığında yapılan ve yapılacak olan ileriye dönük yatırımların sonuçlarından Şirketimiz hiçbir şekilde sorumlu tutulamaz. Ayrıca, Halk Yatırım Menkul Kıymetler A.Ş.'nin yazılı izni olmadıkça içeriği kısmen ya da tamamen üçüncü kişilerce hiç bir şekil ve ortamda yayınlanamaz, iktisap edilemez, alıntı yapılamaz, kullanılamaz. İleti, gönderilen kişiye özel ve münhasırdır. İlave olarak, bu raporun gönderildiği ve yukarıdaki açıklamalarımız doğrultusunda kullanıldığı ülkelerdeki yasal düzenlemelerden kaynaklı tüm talep ve dava haklarımız saklıdır.

Uyarı Notu: Bu e-posta'nın içerdiği bilgiler (ekleri dahil olmak üzere) gizlidir. Onayımız olmaksızın üçüncü kişilere açıklanamaz. Bu mesajın gönderilmek istendiği kişi değilseniz, lütfen mesajı sisteminizden derhal siliniz. Halk Yatırım Menkul Değerler A.Ş. bu mesajın içerdiği bilgilerin doğruluğu veya eksiksiz olduğu konusunda bir garanti vermemektedir. Bu nedenle bilgilerin ne şekilde olursa olsun, içeriğinden, iletilmesinden, alınmasından, saklanmasından sorumlu değildir. Bu mesajın içeriği yazarına ait olup, Halk Yatırım Menkul Değerler A.Ş.'nin görüşlerini içermeyebilir.

